



ФЕДЕРАЛЬНАЯ СЛУЖБА  
ГОСУДАРСТВЕННОЙ СТАТИСТИКИ

# Оборот розничной торговли Ульяновской области



за январь – июль 2022 года



ФЕДЕРАЛЬНАЯ СЛУЖБА  
ГОСУДАРСТВЕННОЙ СТАТИСТИКИ

# Оборот розничной торговли Ульяновской области

за январь – июль 2022 года

- 01 ДИНАМИКА ОБОРОТА РОЗНИЧНОЙ ТОРГОВЛИ
- 02 ИФО ОБОРОТА РОЗНИЧНОЙ ТОРГОВЛИ К  
СООТВЕТСТВУЮЩЕМУ МЕСЯЦУ ПРОШЛОГО ГОДА
- 03 ИФО ОБОРОТА РОЗНИЧНОЙ ТОРГОВЛИ К  
ПРЕДЫДУЩЕМУ ПЕРИОДУ
- 04 СТРУКТУРА ОБОРОТА РОЗНИЧНОЙ ТОРГОВЛИ
- 05 СТРУКТУРА ОБОРОТА РОЗНИЧНОЙ ТОРГОВЛИ  
ПО ТИПАМ ХОЗЯЙСТВУЮЩИХ СУСЪЕКТОВ

\* Ежемесячные данные оперативной статистики





# ДИНАМИКА ОБОРОТА РОЗНИЧНОЙ ТОРГОВЛИ

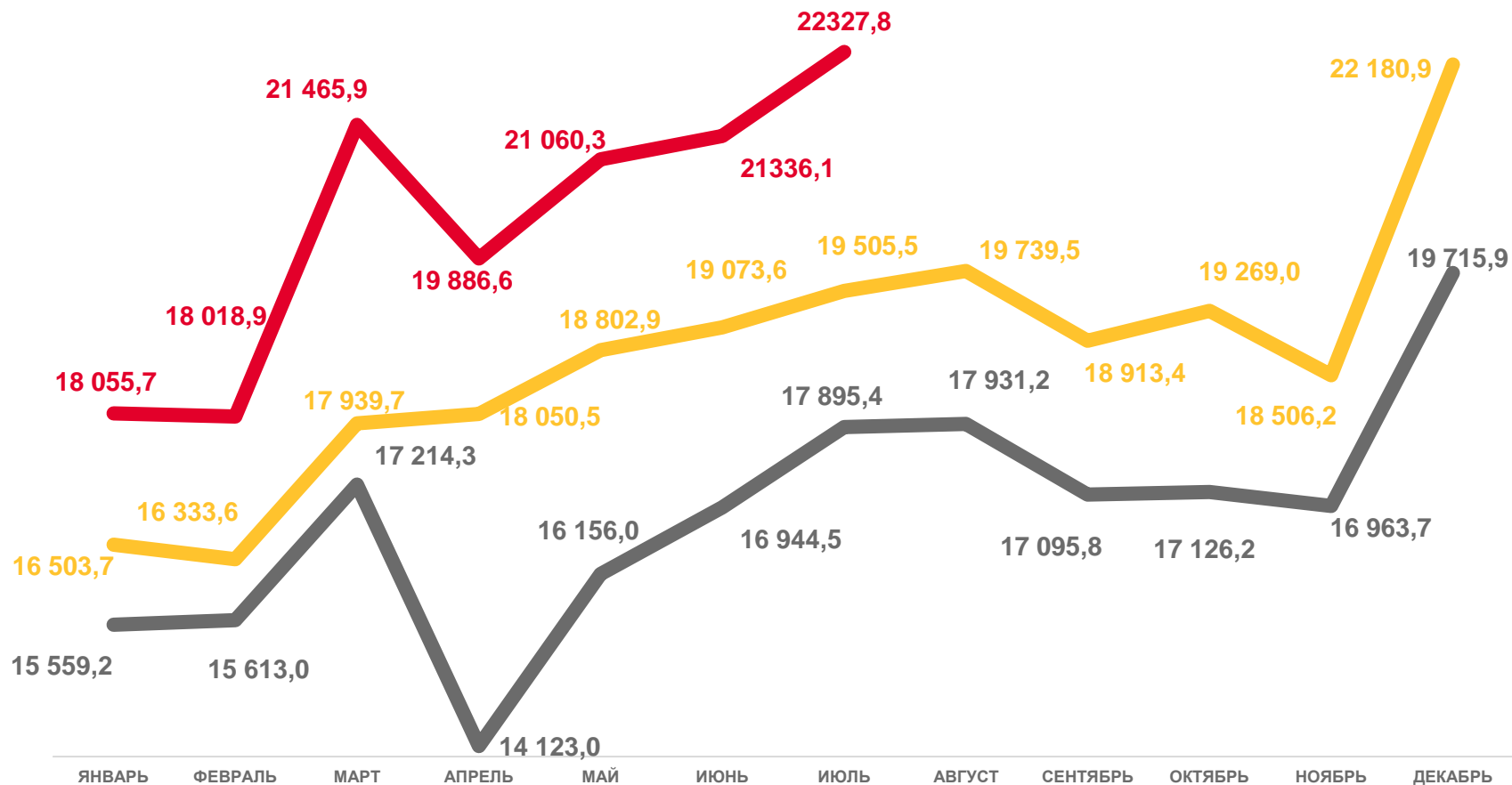
МЛН РУБЛЕЙ

**142,2** млрд рублей

Оборот розничной торговли за январь - июль 2022 года

**96,4 %**

Индекс физического объема к январю-июлю 2021 года



2022

2021

2020





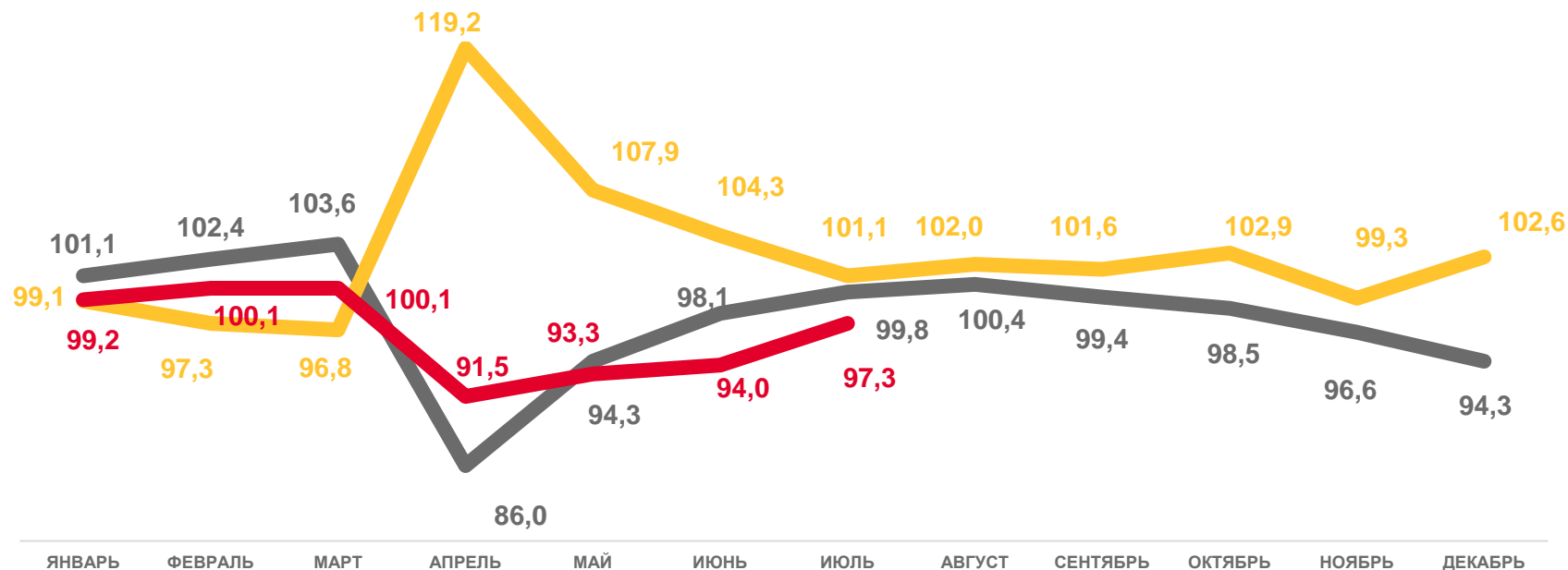
# ИНДЕКСЫ ФИЗИЧЕСКОГО ОБЪЕМА ОБОРОТА РОЗНИЧНОЙ ТОРГОВЛИ К СООТВЕТСТВУЮЩЕМУ МЕСЯЦУ ПРОШЛОГО ГОДА, %

**22,3** млрд рублей

Оборот розничной торговли за июль 2022 года

**97,3%**

Индекс физического объема к июлю 2021 года



2022



2021



2020





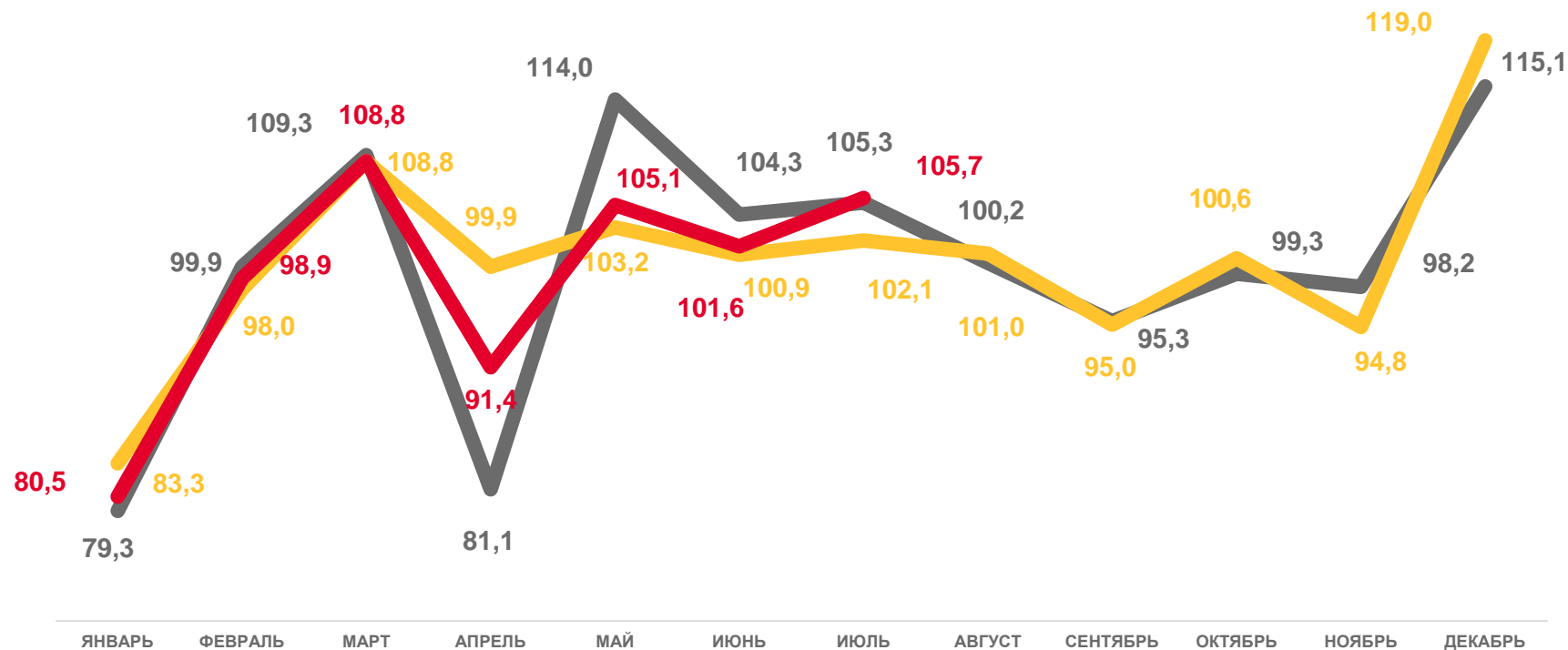
# ИНДЕКСЫ ФИЗИЧЕСКОГО ОБЪЕМА ОБОРОТА РОЗНИЧНОЙ ТОРГОВЛИ К ПРЕДЫДУЩЕМУ МЕСЯЦУ, %

**22,3** млрд рублей

Оборот розничной торговли за июль 2022 года

**105,7 %**

Индекс физического объема к июню 2022 года



2022

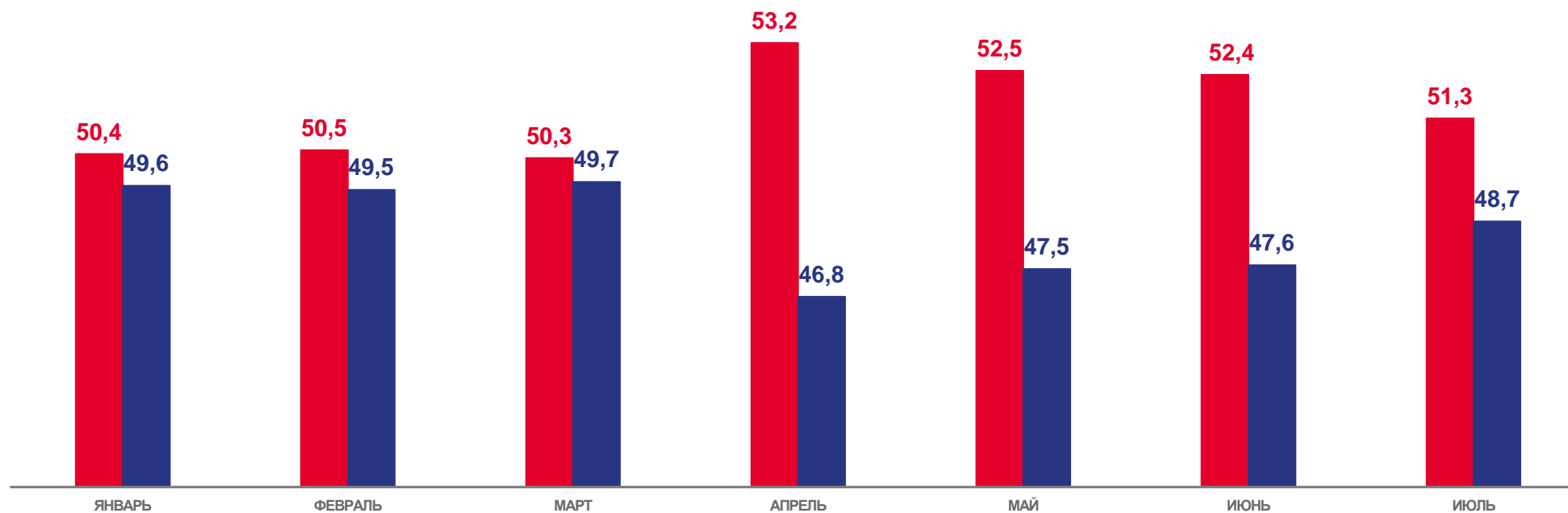
2021

2020





# СТРУКТУРА ОБОРОТА РОЗНИЧНОЙ ТОРГОВЛИ В 2022 ГОДУ, %



Оборот розничной торговли  
продовольственными товарами



Оборот розничной торговли  
непродовольственными товарами



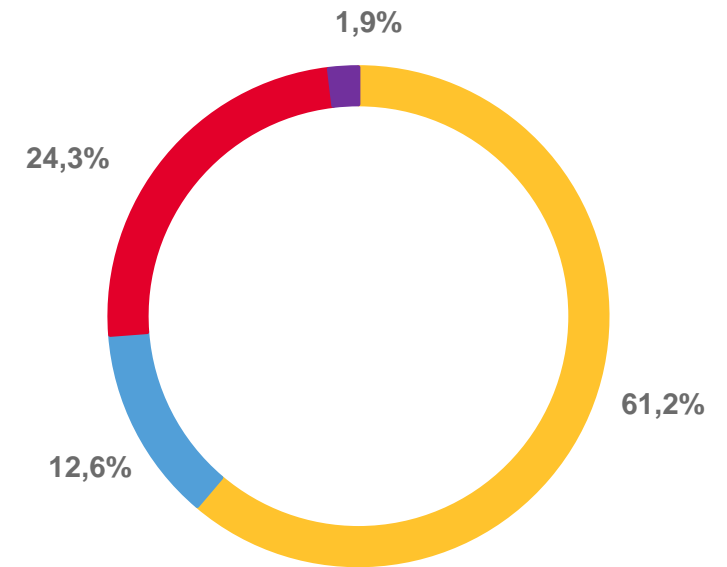
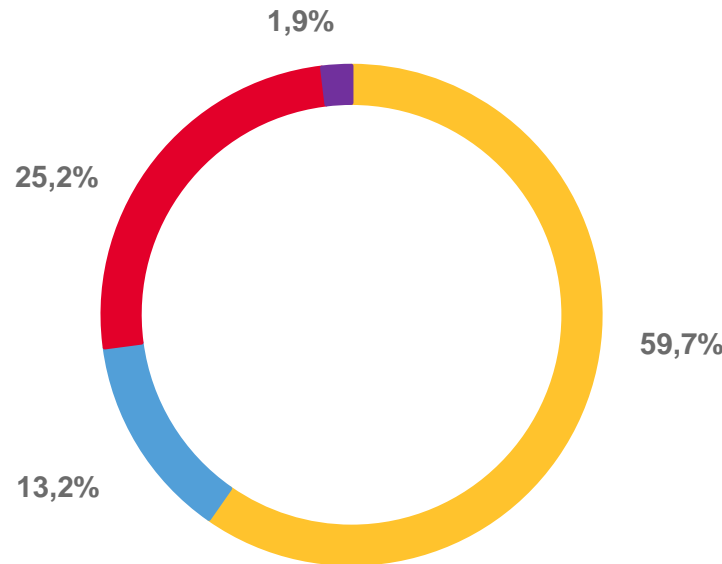
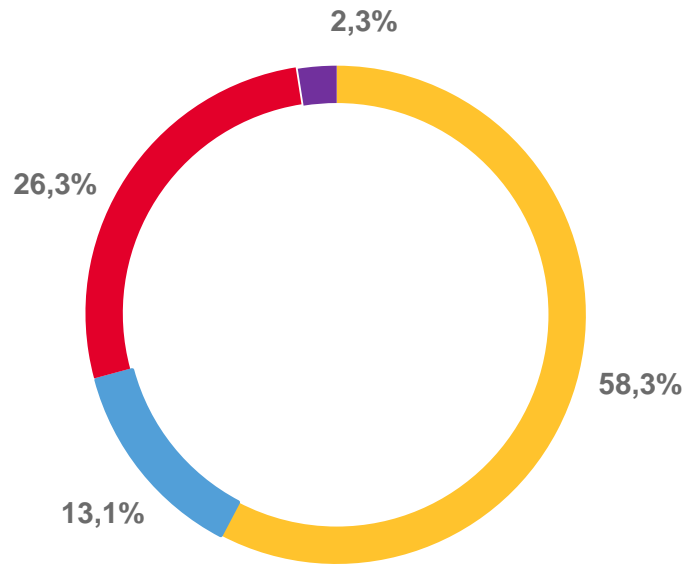
# СТРУКТУРА ОБОРОТА РОЗНИЧНОЙ ТОРГОВЛИ ЗА ЯНВАРЬ-ИЮЛЬ

## ПО ТИПАМ ХОЗЯЙСТВУЮЩИХ СУБЪЕКТОВ

2020

2021

2022



- Крупные организации и субъекты среднего предпринимательства
- Малые предприятия (включая микропредприятия)
- Индивидуальные предприниматели, реализующие товары вне рынка и ярмарки
- Розничные ярмарки

